



ИНСТРУКЦИЯ ПОЛЬЗОВАТЕЛЯ ЛИЧНОГО КАБИНЕТА

Данная инструкция пользователей «Личного кабинета» предназначена для юридических лиц, клиентов компании ГКП на ПХВ «Кожно-венерологический диспансер» работающих на основании Договора.

В документе поясняются основные возможности и порядок действий при работе с личным кабинетом пользователя.

ВХОД ПОЛЬЗОВАТЕЛЯ В ЛИЧНЫЙ КАБИНЕТ ПАРТНЕРА

Открыть страницу, расположенную по адресу: www.kvdlab.kz



[Главная страница](#)

SMART LAB
KAZAKHSTAN

Вход в личный кабинет партнера


В качестве пользователя вводится БИН организации

Логин

Пароль

Запомнить меня

Сaptcha *

Я не робот  геCAPTCHA
Конфиденциальность - Условия использования

Войти

Активировать доступ в личный кабинет у представителей лаборатории ГКП на ПХВ «Кожно-венерологический диспансер»

Для входа в личный кабинет воспользуйтесь присвоенными Вам логином и паролем:

- Введите БИН Вашей организации в поле «Логин»
- Введите пароль в поле «Пароль».
- Поставьте галочку на Captcha* - «Я не робот».
- Для входа в систему нажмите кнопку «Войти».

Внимание

Перед продолжением необходимо сбросить ваш текущий пароль.

Изменить свой профиль

Имя *

ТОО

Логин (необязательно)

Пароль *

Подтвердите пароль *

Адрес электронной
почты *

Подтвердите адрес
электронной почты: *

Отправить

Отмена

Если все шаги выполнены корректно, авторизация прошла успешно, откроется главная страница личного кабинета.

- Необходимо сменить первоначальный пароль;
- Проверить данные Вашей организации.

В случае некорректно введенных данных обратиться представителям ГKP на ПХВ «Кожно-венерологический диспансера».



[Главная страница](#)

[Личный кабинет](#)

SMART LAB
KAZAKHSTAN

Раздел предназначен для взаимодействия с
ГКП НА ПХВ "Кожно-венерологический диспансер" УЗ г. Алматы
в электронном формате

ТОО

[Политика конфиденциальности](#)



Журнал заявок

Модуль регистрации заявок
на лабораторные
исследования



Договора

Информация о договоре
взаимодействия



Статистика

Информационно-
аналитический модуль по
статистическим данным



Профайл

Персональные данные
партнера

Личный кабинет содержит следующую информацию и функциональные возможности:

- Журнал заявок – модуль регистрации заявок (проб пациентов) на лабораторные исследования;
- Договора – информация о договоре и взаимодействиях;
- Статистика – информационно аналитический модуль по статистическим данным;
- Профайл – персональные данные партнера.

Журнал регистрации заявок

Оформление заявок на лабораторные исследования осуществляется в разделе «Журнал заявок»

The screenshot displays the top navigation bar of the SMART LAB KAZAKHSTAN website. On the left, there is a logo and links for 'Главная страница' and 'Личный кабинет'. The main header area contains the text 'Журнал регистрации заявок' and 'ООО «СмартЛаб» - БИН: 1214402420772'. A navigation menu includes 'Поиск', 'Создать', 'Номенклатура', and 'Настройки'. A blue arrow points to the 'Создать' button. Below the menu, a filter bar shows 'Заявки за период с 09.03.2019г. по 09.03.2019г.' and a message 'Нет данных для отображения'. The footer contains 'Разработано ООО "SmartLab Kazakhstan"', 'Политика конфиденциальности', and an orange arrow icon.

Для регистрации данных пациента в «Журнале регистрации заявок» необходимо нажать «Создать».

Регистрация новой заявки

Дата и время: 10.03.2019 11:33

ОРГАНИЗАЦИЯ
ТОО [REDACTED]

ПАЦИЕНТ* Добавить →
Введите ИИН или ФИО пациента. Если пациент не найден, введите ИИН и нажмите добаг

ДИАГНОЗ
(Выберите диагноз)

ПРИМЕЧАНИЕ

ФОРМА ОПЛАТЫ*
(Выберите форму оплаты)

ОТДЕЛЕНИЕ Добавить →
(Выберите отделение)

Наименования в заявке

Номенклатура	Выбранные позиции
--------------	-------------------

[Сохранить](#) [Отменить](#)



Ввести данные пациента в разделах:

- Форма оплаты;
- Пациент (вводить ИИН пациента , если пациент не найден в базе , воспользуйтесь кнопкой «Добавить». Ввод ИИН пациента обязателен);
- Диагноз.

Нажать на кнопку «Сохранить».

Регистрация назначения на лабораторные исследования

Выбрать необходимое лабораторное исследование и нажать галочку напротив наименования:

ИССЛЕДОВАНИЕ	КОД	ЦЕНА	ЛИМИТ
<input checked="" type="checkbox"/> RW Реакция Вассермана	C018	1800.00	
<input type="checkbox"/> РИФ абсорбция РИФ метод абсорбции	C025	2500.00	
<input type="checkbox"/> SERODIA SERODIA Treponema pallidum (MHA-TP)	C026	1300.00	
<input type="checkbox"/> Микрореакция Микрореакция	C015	800.00	

01. СЕРОЛОГИЯ —

02. ИФА +

03. ОБЩАЯ КЛИНИКА +

04. ПЦР в соскобе +

05. ПЦР в крови +


06. ДЕРМАТОЛОГИЯ +



07. Комплексы +

RW | C018

Реакция Вассермана

Цена:1800.00





Выбранные исследования отображаются в правом поле.

Проверить назначение и данные пациента и нажать «Сохранить».

Статус – «Новая заявка»

Зарегистрированная в личном кабинете проба отображается со статусом «Новая заявка».

The screenshot displays a web interface for managing requests. At the top, a dark blue header contains the text 'Журнал регистрации заявок' and 'ТОО "SmartLab" - БИН 16020049972'. To the right, a navigation bar includes icons for 'Поиск', 'Создать', 'Номенклатура', and 'Настройки'. Below the header, a filter bar shows 'Заявки за период с 10.03.2019г. по 10.03.2019г.'. A card titled 'Новая заявка' (New request) is shown, with a 'Новая' status tag. The card details include: 'Создано: 10.03.2019 15:40:07', 'ИИН: 1014410000', 'БЕЙСЕГҰЛ БИЯП БИРАТБЕКҚЫЗЫ', 'ОТДЕЛЕНИЕ:', and 'ФОРМА ОПЛАТЫ: ХОЗРАСЧЕТ'. At the bottom of the card are icons for edit, print, and delete. The footer contains 'Разработано ТОО "SmartLab Kazakhstan"', 'Политика конфиденциальности', and an orange arrow icon.

При доставке биоматериала в лабораторию, заявка обрабатывается присвоением пробе номера штрих-кода.

В личном кабинете партнера информация об обработке отображается автоматический.

Сопроводительный лист

После завершения регистрации всех заявок необходимо сформировать сопроводительный лист в лабораторию:

Журнал регистрации заявок
ТОО "SmartLab" - БИН 1000000000000000000

Поиск Создать Номенклатура Настройки

Заявки за период с 10.03.2019г. по 10.03.2019г.

Сопроводительный лист

Новая заявка Новая
Создано: 10.03.2019 15:40:07

ИИН:

БЕЙСЕҒҰЛ:

ОТДЕЛЕНИЕ:

ФОРМА ОПЛАТЫ: ХОЗРАСЧЕТ

Разработано ТОО "SmartLab Kazakhstan" | Политика конфиденциальности

Для формирования сопроводительного листа необходимо нажать на значок указанный стрелкой.

Печать сопроводительного листа

Заявки за период с 10.03.2019г. по 10.03.2019г.



1 / 1

Печать

Сопроводительный лист на лабораторные исследования

Отправитель: ТОО [REDACTED]

Получатель: ГКП НА ПХВ "Кожно-венерологический диспансер" УЗ г. Алматы

№ п/п	Дата и время	ФИО пациента	Исследования	Номер заявки
1	10.03.2019 15:40:07	БЕЙСЕҒҰЛ [REDACTED]	RW	

ФИО и подпись отправителя: _____

ФИО и подпись получателя: _____

SmartLab

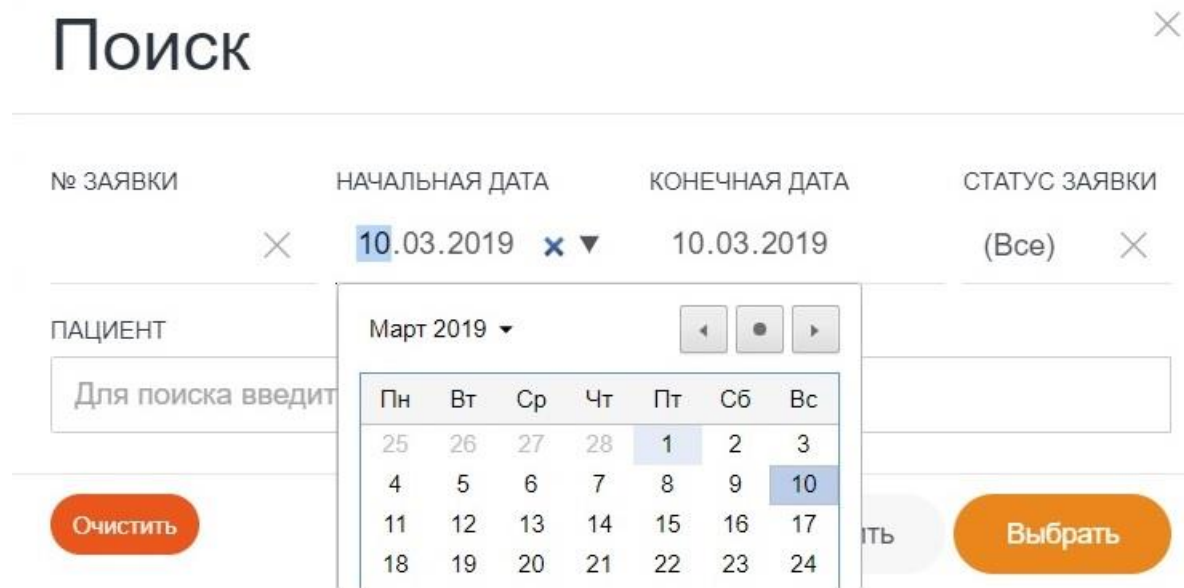
⌕
+
-

Сопроводительный лист сформированный на основе зарегистрированных заявок распечатать нажав на кнопку «Печать».

ВАРИАНТ 1:

- Нажать на «Поиск».
- Ввести даты используя календарь с указанием начальной и конечной даты.
- Нажать на кнопку «Выбрать».

Поиск при таком вводе данных отображает все заявки организации за указанный период.



The screenshot shows a search form titled "Поиск" with a close button (X) in the top right corner. The form has four main sections: "№ ЗАЯВКИ", "НАЧАЛЬНАЯ ДАТА", "КОНЕЧНАЯ ДАТА", and "СТАТУС ЗАЯВКИ". The "НАЧАЛЬНАЯ ДАТА" field is currently set to "10.03.2019" and is highlighted with a blue selection box. Below the date fields is a "ПАЦИЕНТ" field with a placeholder text "Для поиска введите". A date picker calendar is open, showing the month of "Март 2019" with navigation arrows. The calendar grid shows days from 1 to 24, with the 10th of March highlighted in blue. At the bottom of the form, there are two buttons: "Очистить" (Clear) on the left and "Выбрать" (Select) on the right.

ВАРИАНТ 2:

Воспользоваться параметрами поиска:











- № Заявки - номер штрих-кода пробы;
- Статус заявки: «Открыто» – в работе, «Закрыто» – готовые с результатами;
- Пациент – данные Ф.И.О., ИИН.

Формат отображения готовых заявок

Журнал регистрации заявок
ГКП на ПХВ [redacted] - БИН: [redacted]

Поиск Создать Номенклатура Настройки

Заявки за период с 01.03.2019 по 10.03.2019

 				
90005015 Закрето Создано: 07.03.2019 11:53:58 В работе: 07.03.2019 13:29:36 Закрето: 07.03.2019 13:29:49	90005016 Закрето Создано: 07.03.2019 11:52:13 В работе: 07.03.2019 13:27:33 Закрето: 07.03.2019 13:27:41	90005017 Закрето Создано: 07.03.2019 11:51:21 В работе: 07.03.2019 11:51:59 Закрето: 07.03.2019 13:26:22	90004593 Закрето Создано: 06.03.2019 16:07:00 В работе: 06.03.2019 16:09:12 Закрето: 06.03.2019 16:09:54	
ИИН: [redacted]	ИИН:---	ИИН: [redacted]	ИИН:	
[redacted]	[redacted]	[redacted]	[redacted]	
ОТДЕЛЕНИЕ:	ОТДЕЛЕНИЕ:	ОТДЕЛЕНИЕ:	ОТДЕЛЕНИЕ:	
ФОРМА ОПЛАТЫ:СУБПОДРЯД	ФОРМА ОПЛАТЫ:СУБПОДРЯД	ФОРМА ОПЛАТЫ:СУБПОДРЯД	ФОРМА ОПЛАТЫ:СУБПОДРЯД	
 	 	 	 	

Печать необходимого результата осуществляется нажатием кнопки с изображением принтера.

Печать бланка результатов

ШЖҚ «Тері-венерологиялық диспансер» МҚК
ГКП на ПВХ «Кожно-венерологический диспансер»

и.о. Министра здравоохранения Республики
Казахстан от 23^{го} ноября 2010 года №8 60'

Иммуноферменттік талдау
Иммуноферментный анализ

Тегі А.Ж. (Ф.И.О.): [redacted]

Туған күні (Дата рождения): [redacted] Жынысы (Пол): Ж. ЖСН (ИНН): [redacted]

Мекен-жайы (Адрес): [redacted]

Зерттеме жіберілсін (Исследование направить): [redacted]

қайда (куда): ГКП на ПВХ [redacted]

кімге (кому): [redacted]

Дәрігер (Врач): [redacted]

Биоматериалды алу мерзімі (Дата и время взятия биоматериала): [redacted]

Жолдаманы тіркеу мерзімі (Дата регистрации заявки): 06.03.2019 13:38

Компоненттер Компонент	Результат
Хламидия trachomatis IgG	Отрицательно

